

# belulu® SkinClear

美ルル スキンクリア

## 取扱説明書



この度は、本製品をお買い上げいただきまして誠にありがとうございます。  
この取扱説明書をよくお読みの上、ご使用ください。  
なお、本書の末尾に保証書が付いておりますので大切に保管してください。

### ご使用前に必ずお読みください。

#### 警告

- 充電ケーブルは、必ず本製品に付属のものをご使用ください。
- 本品の破損、故障、変形、充電、ケーブルの異常など不具合がある場合は、ご使用を中止してください。
- 万一、煙や異臭、異常加熱等が発生した場合は、直ちに本体の電源を切り、ご使用を中止してください。
- ストーブ等高温になる場所で本品を使用したり放置したりしないでください。
- 本品は生活防水仕様ですが、長時間濡れたまま放置したり、水没させたりしないでください。浴室で使用した後は、水気をしっかり拭き取ってください。
- 万一、皮膚に異常が見られた場合は、本品を中止して医師に相談してください。
- 下記のリストをよくご確認ください、該当する方は本品を使用しないでください。
- 本品の分解、改造などは絶対にしないでください。本品及び付属品の故障、破損の原因になります。これらが起因する本品や付属品のトラブルに関しましては保証対象外となり、当社は責任を負いかねます。

#### 注意

- 皮膚の弱い部分への過度のご使用はお避けください。
- 落としたり、叩いたり強いショックを与えないでください。
- 長期間使用しない場合は、充電ケーブルを外してください。
- 汚れた場合は、硬く絞った濡れ布巾でやさしく拭いてください。ベンジン、シンナー等の溶剤類で拭かないでください。
- 上記の注意・警告に従わない場合など、誤ったご使用・分解・改造をされた際の怪我、故障、破損等に関しましては保証対象外となり、当社では一切その責任は負いかねます。

〈下記に当てはまる方は、ご使用をお避けください。〉

- 皮膚ガン病歴がある方
- 糖尿病及び他の疾患による皮膚異常疾患の方
- 皮膚のトラブル（アトピー性皮膚炎の方、過度の日焼けで肌が炎症を起こしている方、ニキビが化膿し炎症を起こしている方、アレルギー体質で特に肌が敏感な方）
- 化粧品による皮膚炎を起こしている方
- その他、極度にお肌が荒れている方や炎症を起こしている方

〈下記の部位には使用しないでください〉

- 悪性腫瘍
- 切り傷
- 整形などでシリコンが使用されている部分
- 頭髪、粘膜などのデリケートゾーン

## 美・ル・ル スキンクリア 機能紹介

### 3種類のブラシを選んで付け替え

シリコンタイプ・ノーマルタイプ・ソフトタイプの3種類のブラシを付属。お好みや肌質に合わせて自由に付け替えができます。

### ヘッドの回転速度調節

ヘッドの回転速度を2段階調節できます。お肌の状態やお好みに合わせて調節してください。また、自動的に回転方向を切り替えることにより効率的に汚れをオフすることができます。

### 収納スタンド付き

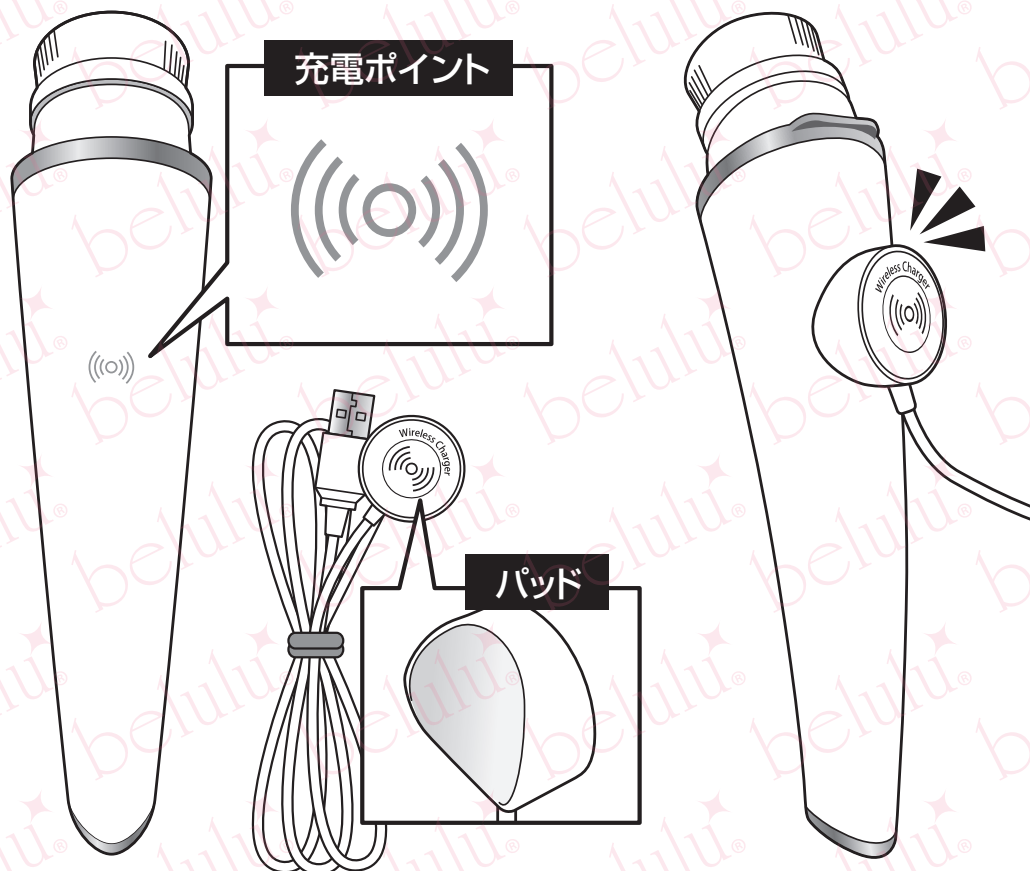
洗顔ブラシを立て置くことができます。ブラシや本体が濡れた所に触れないので衛生的です。

### お風呂で使える生活防水仕様

多少濡れても大丈夫!浴室でも使えます。  
※完全防水ではありません。過度に水をかけたり、水没・濡れたままの放置はしないでください。

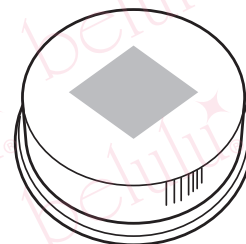
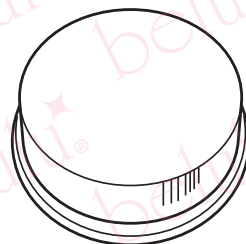
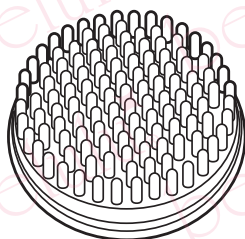
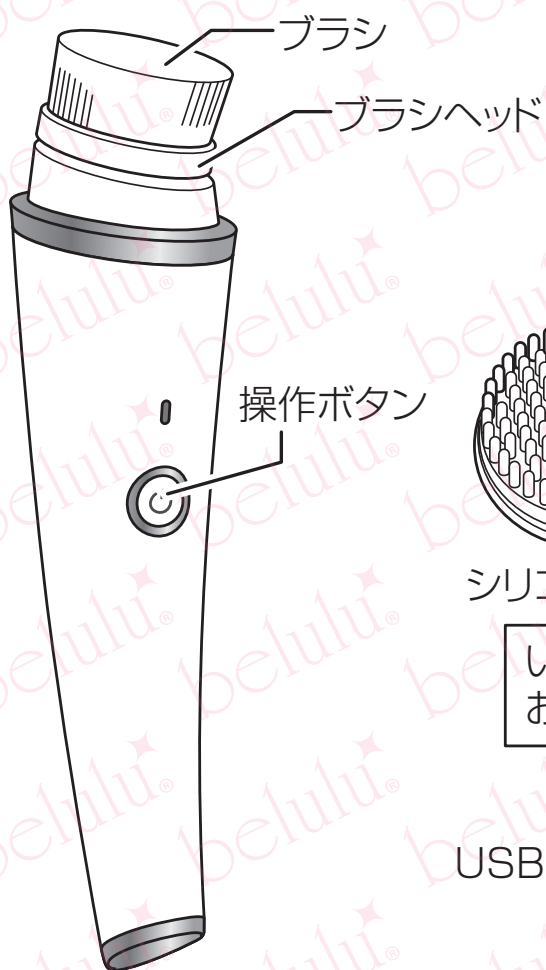
### 濡れても安心のスポット充電

本体グリップの充電ポイントに、充電ケーブルのパッドをピタッとくっつけるだけで充電することができます。ケーブルの差込口が無いので水濡れに強い!

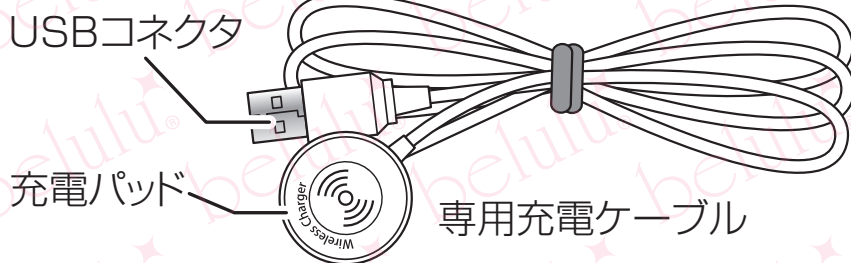


## 製品仕様

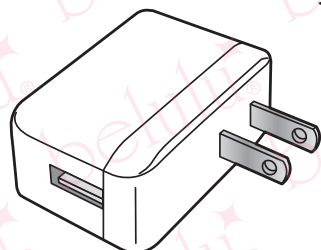
※製品仕様は、予告なく変更される場合がございます。



いずれかのブラシが装着された状態での  
お届けです。



専用充電ケーブル

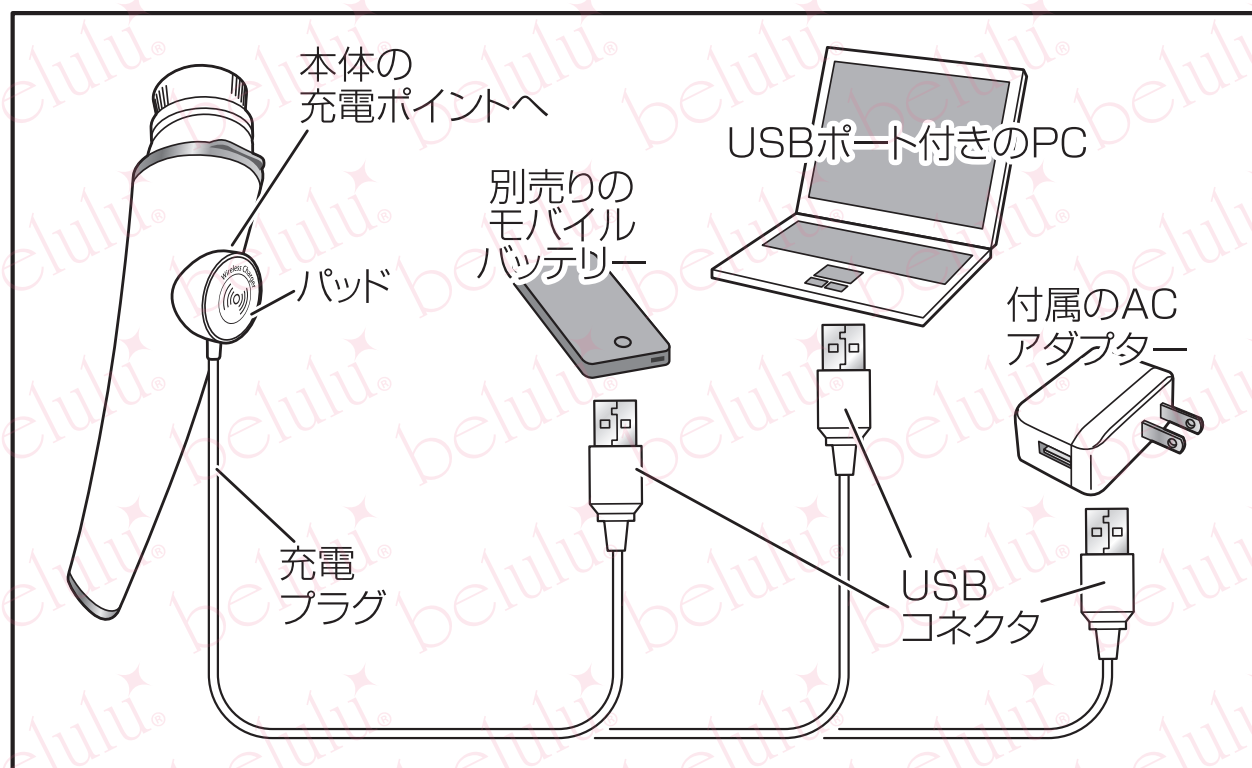


**充電ケーブルは、本品に付属の  
専用のものをご使用ください。**

サイズ：高さ197×最大直径56mm  
ブラシ直径：30mm 重さ：210.5g  
定格電圧：3.7V  
DC5.0V 1.0A

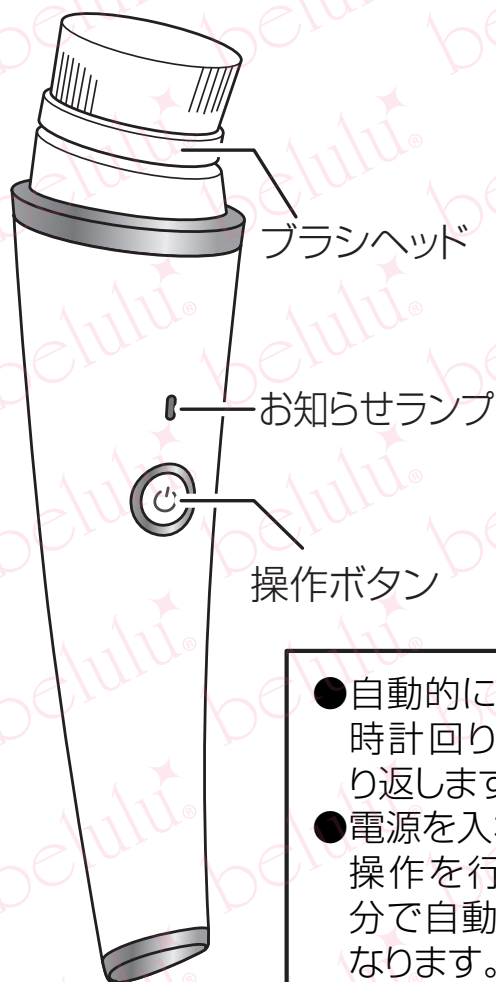
## 充電方法

- ご購入後初めて使用する場合や長期間使用しなかった場合、パワー低下や稼働時間が短くなった場合は、本体を充電してください。
  - 充電ケーブルのパッドを本体の充電ポイントに貼り付け、USBコネクタをパソコンやUSB式アダプター等のUSBポートに接続します。
  - パッド上部のお知らせランプがゆっくり点滅します。(ブラシ本体のお知らせランプも赤色に点滅します)
- ※充電中は本体やパッドが多少熱くなる場合がありますが、異常ではありません。
- 充電時間や稼働時間は、本製品の使用頻度やヘッドの回転速度設定によって異なります。
  - 充電が完了するとパッドのランプの点滅が停止しますので、ケーブルを外してください。(ブラシ本体のお知らせランプは色が青に変わります)
  - 充電しながらのご使用はできません。充電中以外は、ケーブルを本体から外してください。
  - 充電に適した室温は、15～30℃です。低温での充電は電池の寿命が短くなる原因になりますので、適温下で充電を行なってください。また、約0℃以下では充電スピードが低下する場合があります。
  - 内蔵電池保護のため、長期間ご使用されない場合でも月に1回充電を行なってください。
  - 正しく充電された状態でも稼働時間が短い場合は、電池の寿命です。

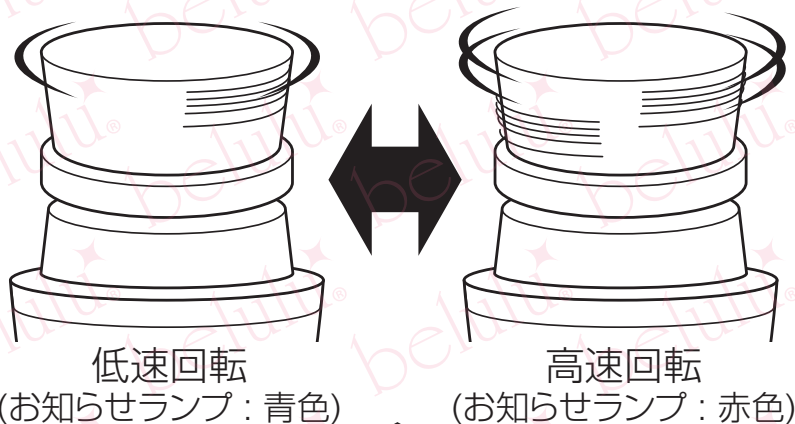


**充電ケーブルは防水ではありません。浴室に持ち込んだり、水気の多い場所で使用・放置しないでください。**


## 操作方法



- 操作ボタンを約2秒長押しすると電源がONになり、ブラシヘッドが低速回転します。
- もう一度操作ボタンを押すと、高速回転に切り替わります。
- ブラシ回転中に操作ボタンを約2秒長押しすると、電源がOFFになります。

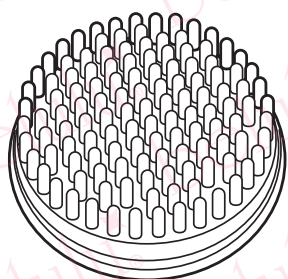


- 自動的に時計回り・反時計回りを交互に繰り返します。
- 電源を入れた後、何も操作を行わないと3分で自動的にOFFになります。



## 付け替えブラシ

- ブラシは消耗品です。使用感が変化してきたり、毛の劣化が見られる場合は新しいものと交換してください。
- 衛生上、約6ヵ月を目安に新しいブラシに交換しましょう。



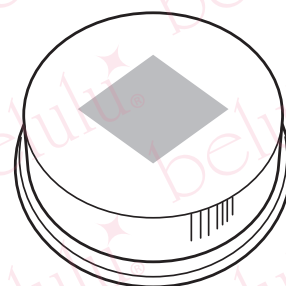
### シリコンブラシ

丸い毛先がマッサージ効果を発揮。汚れやくすみを落としながら肌の血行を促進します。



### ノーマルブラシ

コシのある超極細毛が、ガンコな汚れやくすみをしっかり取り除きます。汚れが特に気になる方に。

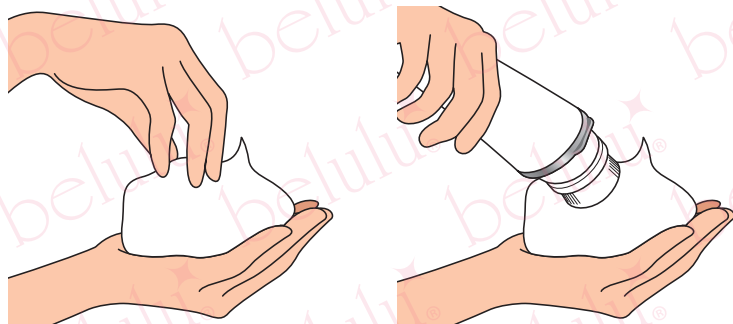


### ソフトブラシ

ふわふわやわらかな超極細毛が肌の汚れをやさしく落とします。敏感肌の方におすすめです。

## 使用方法

- クレンジング剤でメイクを落とした状態でお使いください。クレンジング用のオイル・クリーム・ジェルは使用しないでください。
- スクラブ入りやピーリング・クレンジング作用がある洗顔料は使用しないでください。
- ブラシや顔が乾いた状態では使わないでください。必ずブラシ・顔ともに濡らし、石鹸も十分に泡立ててください。
- ブラシをお肌に強く押し付けしないでください。
- 本品は生活防水です。長時間濡れたまま放置したり、水没させたりしないでください。



①手や洗顔ブラシを使って、洗顔料をしっかり泡立てます。泡は汚れ落ちを良くするだけでなく、クッションとしてお肌を摩擦から守るために大変重要です。弾力のある泡をたっぷり作りましょう。

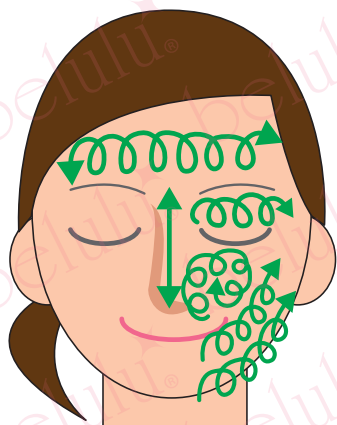


②あらかじめ濡らした顔を泡をたっぷり乗せます。



③洗顔ブラシを濡らして電源をONにし、お好みの回転速度に設定して顔にブラシをやさしく当てます。

ブラシを顔に強く押し付けると、毛先が潰れ、汚れ落ちが悪くなります。毛先が肌に軽く触れる程度にブラシを当ててください。



細かく円を描きながら顔全体を滑らせます。顔をフェイスライン・口周り・頬・鼻・目元・額等パーツ分けすると効率的に洗顔できます。

### 【洗顔が終わったら】

- ぬるま湯で泡をしっかり洗い流しましょう。すすぎ残しは肌荒れの原因になります。
- ブラシは泡が出なくなるまでしっかり水洗いし、絞って水気をよく切ります。ブラシをねじると劣化の原因になりますので、根元から毛先に向かってまっすぐ絞ってください。
- ブラシや本体の水気をタオルでしっかり拭き取り、風通しの良い場所に保管してください。

## 保証期間内の修理について

保証期間内の修理につきましては、修理費用無償にて対応させていただきます。

受注番号または注文番号

氏名

購入商品

購入からの期間

故障状況

上記の項目を添えて、お電話またはメールにてご連絡ください。

E-mail:support@kireido.com

固定電話:0120-09-5121 携帯・スマートフォン:050-4560-1423

※ご使用回数に関わらずご購入から3カ月以上経過した場合は、修理品の往復送料をお客様にご負担いただきます。

※保証期間終了後は、診断をして修理できる場合はご要望により有償にて修理させていただきます。

※その他ご不明な点がございましたらご連絡ください。

## 返送先

〒231-0045

神奈川県横浜市中区伊勢佐木町2-66 満利屋ビル5F

株式会社ビューティフルエンジェル 修理係

### 【保証書】

※付属の付け替えブラシ・充電ケーブル・スタンドは消耗品の為、保証対象外となります。

本書は本書記載内容で修理を行うことをお約束するものです。

お買い上げ日から下記期間中に故障が発生した場合は、本書ご提示の上、修理を依頼してください。

### 〈修理規約〉

1. 取り扱い説明書に従った正常な使用状況で故障した場合は修理対応致します。
2. 保証期間内に故障して修理をお受けになる場合は、商品と本書をご提示の上、ご依頼ください。
3. 次のような場合には、保証期間内でも有償になります。
  - a. 使用上の誤り及び不当な修理や改造による故障及び損傷。
  - b. お買い上げ後の移動、落下や輸送上の故障。
  - c. 火災、地震、落雷その他の天災地変、公害や異常電圧による故障及び損傷。
  - d. 本書の提示がない場合。
  - e. 本書にお客様名、お買い上げ日の記入がない場合、あるいは字句を書き換えられた場合。
4. 本書は、日本国内においてのみ有効です。

■品番:

■品名:belulu SkinClear

■修理保証期間:販売日から1年間(ご使用回数に関わらず)

■お客様名:

■ご住所:

■受注番号:

販売店:株式会社ビューティフルエンジェル

販売日付: 年 月 日 印

●通信販売の場合、お客様情報やご購入履歴を店舗にて管理している為「お買い上げ日」「店舗印」の記載が無くても問題ございません。

ただし、お問い合わせや修理ご依頼の際に「受注番号」が必要となりますので、お手数ですがお客様ご自身で「受注番号」を書き留めていただきますようお願い申し上げます。

●この保証書は本書に明記した期間、条件のもとにおいて修理をお約束するものです。(本体

のみ)従って、この保証書によってお客様の法律上の権利を制限するものではありませんので、保証期間経過後の修理について不明な場合は、当社までお問い合わせください。