



この度は、本製品をお買い上げいただき誠にありがとうございます。
この取扱説明書をよくお読みの上、ご使用ください。
なお、本書の末尾に保証書が付いておりますので大切に保管してください。

ご使用前に必ずお読みください。

- 警告**
- 電池を入れる際の向きに十分ご注意ください。また、新しい電池と古い電池を一緒に入れたり、種類の違う電池を一緒に入れないでください。破裂や液漏れによる故障のおそれがあります。
 - 本品の破損、故障、変形など不具合がある場合は、ご使用を中止してください。
 - 火、煙や臭気、異常加熱等が生じた場合は、直ちに本体の電源を切り、ご使用を中止してください。
 - 濡れた手で電池の端子等を触らないでください。
 - スチーマー等高温になる場所と本品や電池を使用したり放置したりしないでください。
 - 濡れた手でのご使用や、水気及び汗が付いたままのご使用はお避けください。
 - 本品は防水仕様ではありません。浴室など湿気の多い場所では絶対に使用しないでください。やけどや感電、故障のおそれがあります。
 - 火、皮膚に異常が見られた場合は、本品の使用を中止して医師に相談してください。
 - 下部のリスト及びIP.2の表をよく確認いただき、該当する方は本品を使用しないでください。
 - 本品の分解、改造、お客様ご自身による修理などは絶対してはなりません。本品及び付属品の故障、破損の原因となります。これらが原因する本品や付属品のトラブルに関しましては保証対象外となり、当社は責任を負いかねます。
- 注意**
- 皮膚の弱い部分への温度のご使用はお避けください。
 - 使用中、痛み等があった場合は、すぐにプレートを手から離してください。
 - 落としたり、叩いたり強いショックを与えないでください。
 - 使用しない時は電池を抜いてください。
 - 本品の水洗いはしないでください。汚れた場合は、硬く絞った濡れ布巾でやさしく拭いてください。ペンチ、シナー、アルコール等の溶剤類で拭かないでください。
 - 上記の注意、警告に従われない場合など、誤ったご使用、分解、改造、お客様ご自身による修理等をされた際の怪我、故障、破損等に関しましては保証対象外となり、当社では一切の責任は負いかねます。

（下記に当てはまる方は、ご使用をお避けください。）

- 医療用電子機器を使用されている方（ペースメーカーなどの体内植込式衣装着電子機器、人工肺などの生命維持用電子機器、心電図などの装置型医療電子機器） ●皮膚ガン病歴がある方 ●糖尿病及び他の疾患による皮膚異常疾患患者の方 ●妊娠中・授乳中の方 ●皮膚のトラブル（アトピー性皮膚炎の方、過度の日焼けで肌が炎症を起こしている方、ニキビが化膿し炎症を起こしている方、アレルギー体質で特に肌が敏感な方） ●化粧品による皮膚炎を起こしている方 ●血友病、静脈瘤、皮膚病、心臓病、悪性腫瘍、骨折などの症状のある方 ●乳幼児・高齢者

（下記の部位には使用しないでください）

- 悪性腫瘍 ●切り傷 ●整形などでシリコンが使用されている部分 ●声帯部分（首の中央） ●頭髮、粘膜などのデリケートゾーン

かッサを行う際の詳しい注意点を本書内に記載しております。必ずお読みください。
お読みいただかなかった場合のトラブルに関しましては、一切責任は負いかねます。

美・ル・ル CASA×RISE 機能紹介

美容成分を肌の奥まで届けるマイナスイオン導入

通常のお手入れでは浸透しない肌の奥深くまで美容成分を届けます。
振動マッサージとの相乗効果で、さらに浸透率をアップ！うるおいが違います。
※振動マッサージと同時に稼働します。マイナスイオン導入単体のご使用はできません。



電動マッサージ機能を搭載！

1秒間に158回の適度な振動で血行促進。余分な水分や老廃物を素早く排出します。
お好みに合わせて、3種の振動パターンから選べます。
※マイナスイオン導入と同時に稼働します。振動マッサージ単体のご使用はできません。

2つの機能の相乗効果で

- *余分な脂肪燃焼 *リフトアップ効果 *疲労解消
- *色素沈着改善 *ターンオーバーの正常化 *アンチエイジング

かッサマッサージができるかッサプレートとしてもお使いいただけます★

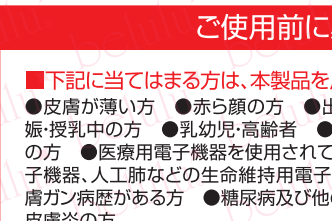
かッサマッサージとは、中国伝統の民間療法、専用のプレートで皮膚をこすって刺激し、毛細血管に圧力を加えることで老廃物を排出させる「東洋医学的デトックス療法」です。

★かッサマッサージの嬉しい効果★

- *リンパを流してむくみを解消 *フェイスラインのすれやたるみの改善
- *目がパッチリする *肌にツヤが出る *化粧ノリが良くなる
- *新陳代謝が良くなることによる風邪予防、化生性の解消、便秘解消

かッサマッサージは刺激が強いため、一日一回、週2回程度のご使用を推奨しております。
やりすぎると痛みや皮下出血の原因となります。毎日行ってもOKです。
振動マッサージは毎日行ってもOKです。
お肌の状態に合わせて使用頻度を調節してください。

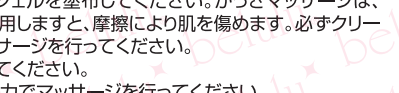
本体仕様



- 【セット内容】
- belulu CASA×RISE本体
 - 保証書付取り扱い説明書(本書)
- 【製品仕様】
- H(高さ):11cm
 - W(幅):6.5cm D(厚さ):1.8cm
 - 重さ:46g
 - 電源:単4乾電池 2本(別売)

【ご使用前の準備】

本体背面の電池ケースに、単4電池(別売)を2本セットしてください。



ご使用前に必ずお読みください。

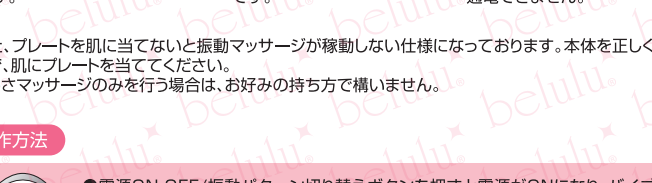
- 下記に当てはまる方は、本製品を用いたかッサマッサージをしないでください。
- 皮膚が薄い方 ●赤ら顔の方 ●出血しやすい方 ●手術後2ヶ月以内の方 ●妊娠・授乳中の方 ●乳幼児・高齢者 ●体調がすぐれない方 ●血液系の疾患をお持ちの方 ●医療用電子機器を使用されている方（ペースメーカーなどの体内植込式衣装着電子機器、人工肺などの生命維持用電子機器、心電図などの装置型医療電子機器） ●皮膚ガン病歴がある方 ●糖尿病及び他の疾患による皮膚異常疾患患者の方 ●アトピー性皮膚炎の方

- 下記部位には、かッサマッサージをしないでください。
- ニキビなど炎症を起こしている部位 ●骨折部位 ●ケガをしている部位 ●生理中の下腹部 ●皮下出血している部位

- かッサマッサージを行う際は、以下の点に十分ご注意ください。
- 必ず潤滑剤として、ボディクリームやジェルを塗布してください。かッサマッサージは、皮膚をこする施術です。乾いた肌を使用すると、摩擦により肌を傷めます。必ずクリームやジェル等で肌を保護してからマッサージを行ってください。
- 同じ箇所を何度もこすらないようにしてください。
- 顔は体比比べて皮膚が薄いので、弱力でマッサージを行ってください。
- 飲酒後や食後30分は、かッサマッサージを行わないでください。
- リラックスした状態で行ってください。
- 部屋を暖かくして、クーラーの冷風が当たるなど体を冷やさないようにしてください。
- 後述の「マッサージ手順」をよくお読みになり、正しくマッサージを行ってください。間違った使い方を続けると、シワやたるみが悪化したり、肌を傷める原因になります。

振動マッサージを行う際の持ち方

●本製品は、本体面サイドにある通電バーに手や指が触れることで通電し、振動マッサージが稼働します。通電バーをしっかりと握らないと、顔にプレートが当たっても振動マッサージが稼働しませんので、下図を参照し正しく持ってください。



●また、プレートに肌を当てないで振動マッサージが稼働しない仕様になっております。本体を正しく持って当てて、肌にプレートが当たってください。

●かッサマッサージのみを行う場合は、お好みの持ち方で構いません。

操作方法

- 電源ON-OFF/振動パターン切り替えボタンを押すと電源がONになり、バイブレーションが作動した後、+マークに赤色LED、-マークに青色LEDが点灯します。
- 電源ON-OFF/振動パターン切り替えボタンを押すことで、振動パターンが変化します。3種の振動パターンからお好みのパターンに設定してください。
- +ボタンを押すと進み、-ボタンを押すと一つ前のパターンに戻ります。
- 電源を切る場合は、電源ON-OFF/振動パターン切り替えボタンを2秒以上長押ししてください。



【かッサマッサージ前のご注意】

- お部屋を暖かくしてリラックスした状態で行ってください。血行が良くなるお風呂上がりかおすすめです。 ※防水ではありませんので、浴室では使用しないでください。
- クーラーや扇風機等の風が当たったり、体が冷えないようにしてください。
- 湯差マッサージを行う箇所に、ボディクリームやジェルを塗ります。
- ご使用中、肌に異常を感じたり、肌に合わないと感じた場合はご使用を中止し、医師に相談するか当社へご連絡ください。

かッサマッサージ手順 フェイス編

「下から上」「内側から外側へ」が基本の動き。
痛み持ちにくいと感じる程度の力加減で行ってください。強すぎると肌や血管、筋肉を傷めたり、かッサ痕が強く出てくる場合があります。(多少のかッサ痕の出現は正常な反応です) 顔は特に慎重に行ってください。

ステップ1 開く

まずはプレートの角を使い、硬く詰まってしまうリンパ節を刺激して開きます。これにより、リンパ液の流れが良くなり老廃物が流れやすくなります。



ステップ2 ほぐす

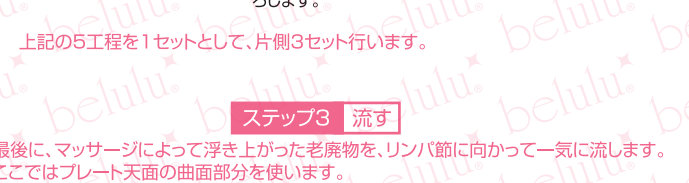
プレートの角を使ったマッサージで、筋肉やリンパをほぐします。



上記の4工程を1セットとして、片側3セット行います。

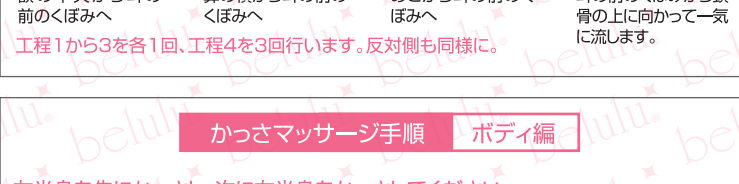


上記の5工程を1セットとして、片側3セット行います。



ステップ3 流す

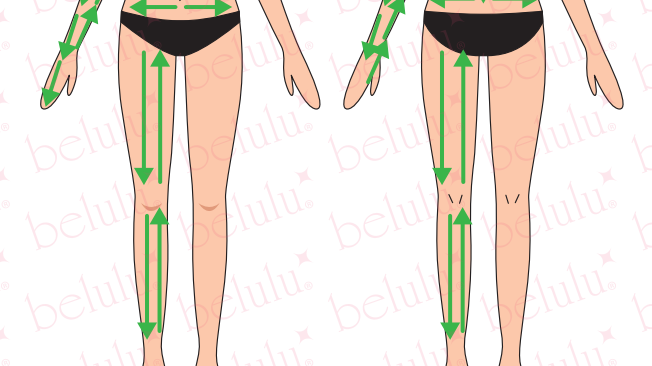
最後に、マッサージによって浮き上がった老廃物を、リンパ節に向かって一気に流します。ここではプレート天面の曲面部分を使います。



工程1から3を各1回、工程4を3回行います。反対側も同様に。

かッサマッサージ手順 ボディ編

左半身を先にかッサし、次に右半身をかッサしてください。
腕と脚…外側は上から下、内側は下から上に向かってかッサしてください。
デコルテ・お腹・背中…中心を上から下に流した後、中心から左右に流してください。



振動マッサージ手順

美容液やジェルを塗り、顔全体を下から上、内側から外側へ滑らせます。



マッサージポイント

- ほろい線や小ジワを引き伸ばすように
- たるんだ皮膚を引き上げるように
- 気になる部分は重点的に

【かッサマッサージ終了後のご注意】

- 10~20分程度、リラックスした状態で休憩してください。その際は、体が冷えないようにご注意ください。
- 300~500ccの水やぬるま湯を飲んでください。消費した水分の補給になり、めまいや疲労を防ぎます。また新陳代謝を促進させ、代謝物の排出を早める効果もあります。
- シャワーを浴びる場合は、冷たい水やぬるま湯ではなく温かいお湯のシャワーにしてください。
- 入浴は、かッサマッサージ後30分程度時間を空けてから行ってください。
- かッサマッサージをしてから数日は、かッサした場所が痛くなる事がありますが、正常な反応です。
- かッサマッサージ後の食事はあつさりとしたものにしてください。(油っこいもの、辛いもの、揚げ物、刺激物、利尿剤、飲酒などはさけてください)
- 赤紫色の点状のものが出たら、それはかッサ痕(さし)です。かッサ痕が出るのは血流やリンパ液が滞っていたり老廃物が溜まっていた証拠でもあります。
- かッサ痕がまだ残っている状態でかッサしないでください。かッサ痕が出たら消えるまでかッサは控え、かッサ痕が消えてから再開するようにしてください。通常、数日~1週間前後でかッサ痕は消えます。

本書は本書記載内容で修理を行うことを約束するものではありません。お問い合わせは、お問い合わせ先へお問い合わせください。

お問い合わせ先から、下記期間中に故障が発生した場合は、本書ご提示の上、修理を依頼してください。

【修理規定】

- 1.取り扱い説明書に従った正常な使用状況で故障した場合は修理対応致します。
- 2.保証期間内に故障して修理をお受けになる場合は、商品と本書をご提示の上、ご連絡ください。
- 3.次のような場合は、保証期間内でも有償になります。
 - a.使用上の誤り及び不適当な修理や改造による故障及び損傷。
 - b.お買い上げ後の移動、落下や輸送上の故障。
 - c.火災、地震、暴雷その他の天災地変、公害や異常電圧による故障及び損傷。
 - d.本書の提示がない場合。
 - e.本書にお客様名、お買い上げ日付の記入がない場合、あるいは文字を書き換えられた場合。
- 4.本書は、日本国内においてのみ有効です。

※美顔器以外の付属品は消耗品の為、保証対象外となります。

<p>【品番】</p> <p>●品名:belulu CASA×RISE</p> <p>【修理保証期間】到着日から6か月間</p> <p>【お客様名】</p> <p>【ご住所】</p> <p>【受注番号】</p> <p>販売店:株式会社ビューティフルエンジェル</p> <p>販売日: 年 月 日 印</p>	<p>【修理費用について】</p> <ul style="list-style-type: none"> ●商品到着後1ヶ月以内(初期不良の場合) <ul style="list-style-type: none"> ●無償修理・交換させていただきます。 ●その際の送料は弊社が負担致します。 ●商品到着後、使用回数に関わらず3ヶ月以内の場合 <ul style="list-style-type: none"> ●修理代無料で行わせて頂きます。 ●その際の送料は弊社が負担致します。 ●商品到着後、使用回数に関わらず3ヶ月以上の場合 <ul style="list-style-type: none"> ●商品代・往復送料をお客様負担にて対応させていただきます。 ●尚、商品の返品は、到着後7日以内のものに限ります。
---	---

●記入のない場合は、有効とはなりませんので必ず記入の有無をお確かめください。万一記入のない場合は、直ちに当社までお問い合わせください。

●この保証書は本書に明記した期間・条件のもとにこの保証書修理をお約束するものです。(本体のみ)従って、この保証書によってお客様の法律上の権利を制限するものではありませんので、保証期間経過後の修理については不明な場合は、当社までお問い合わせください。